

# Manuál pro použití logotypu **SandRA**



# Manuál pro použití logotypu **SandRA**

## Logotyp řídicího systému SandRA

Značka produktu **SandRA** bylo vytvořeno pro rodinu technických prostředků pro automatizaci.

Společným znakem je motto:  
BEZPEČNÁ A SPOLEHLIVÁ AUTOMATIZACE  
pro anglický jazyk:  
Safe and Reilable Automation.

Název produktu je složen z prvních písmen motta, proto je velmi důležité ho uvádět v psaném textu správně.

**S - velké, and - malé, RA- velké - SandRA**

Základní podobu značky používáme v několika verzích:

1. plnobarevné + varianty
2. pozitiv černý nebo šedý, negativní
3. plastické / gravír

První dvě verze používáme pro plošnou tištěnou produkci, plastické logo používáme všude tam, kde technologie výroby zaručuje bezchybnost reprodukce logotypu. Plastické samolepky, gravírování apod. Přesná barevná kodifikace je uvedena dále.

Grafický manuál, má být návodem a pomocníkem pro všechny pracovníky a obchodní přátele společnosti, udržovat jednotný firemní styl a vytříbenou image společnosti. Má být předlohou a přesnými hranicemi, kam nesmí zasáhnout tvůrčí libovůle, která by nešetrně narušila řád designu. V neposlední řadě se manuálem mají řídit reklamní výtvarníci, grafici, mediální pracovníci a všichni ti, kteří se setkají s logotypem SandRA.

Manuál obsahuje veškeré parametry a poměry logotypu, definuje barevné rozložení s černobílou variantou. Přesně určuje typ typografie ve spojitosti s logotypem.

Tým ATONdesign 2011



autor projektu a manuálu vizuálního stylu  
ATONdesign s.r.o.

## Logotyp společnosti / generální

Pro aplikaci logotypu je určen originál v digitální podobě. Není dovoleno logotyp znovu konstruovat či překreslovat podle vzoru a tím měnit grafickou a konstrukční podobu.

1. logotyp / plná barva
2. znak - možnost využití jako plastická samolepka.

### Základní barevnost:

tmavě zelená: C 93, M 4, Y 100, K 26

středně zelená: C 80, M 0, Y 100, K 2

světle zelená: C 34, M 0, Y 100, K 0



## Logotyp společnosti / varianta

Pro aplikaci logotypu je určen originál v digitální podobě. Není dovoleno logotyp znovu konstruovat či překreslovat podle vzoru a tím měnit grafickou a konstrukční podobu.

1. logotyp / při použití jedné barvy

### Základní barevnost:

tmavě zelená: C 93, M 4, Y 100, K 26



## Logotyp společnosti / varianta

Pro aplikaci logotypu je určen originál v digitální podobě. Není dovoleno logotyp znovu konstruovat či překreslovat podle vzoru a tím měnit grafickou a konstrukční podobu.

1. logotyp / plná barva
2. znak - možnost využití jako plastická samolepka.

### Základní barevnost:

tmavě modrá: C 100, M 88, Y 0, K 14

středně modrá: C 100, M 44, Y 0, K 0

světle modrá: C 75, M 0, Y 7, K 0



## Logotyp - pozitiv, negativ

Černobílá varianta logotypu  
je vytvořena ve třech modifikacích.


1. Pozitivní
2. Černá 40 %
3. Negativní

### Barevnost

C 0, M 0, Y 0, K 100

Pantone

Black C



## Logotyp společnosti ZNAK

Pro aplikaci logotypu je určen originál v digitální podobě. Není dovoleno logotyp znovu konstruovat či překreslovat podle vzoru a tím měnit grafickou a konstrukční podobu.

1. znak možnost využití: sítotisk, gravírování apod.

### Základní barevnost:

tmavě zelená: C 93, M 4, Y 100, K 26



středně zelená: C 80, M 0, Y 100, K 2



světle zelená: C 34, M 0, Y 100, K 0



### Tmavě modrá:

C 100, M 88, Y 0, K 14

### Středně modrá:

C 100, M 44, Y 0, K 0


### Světle modrá:

C 75, M 0, Y 7, K 0



### Tmavě zelená:

C 93, M 4, Y 100, K 26



### Černá:

C 0, M 0, Y 0, K 100



### Černá:


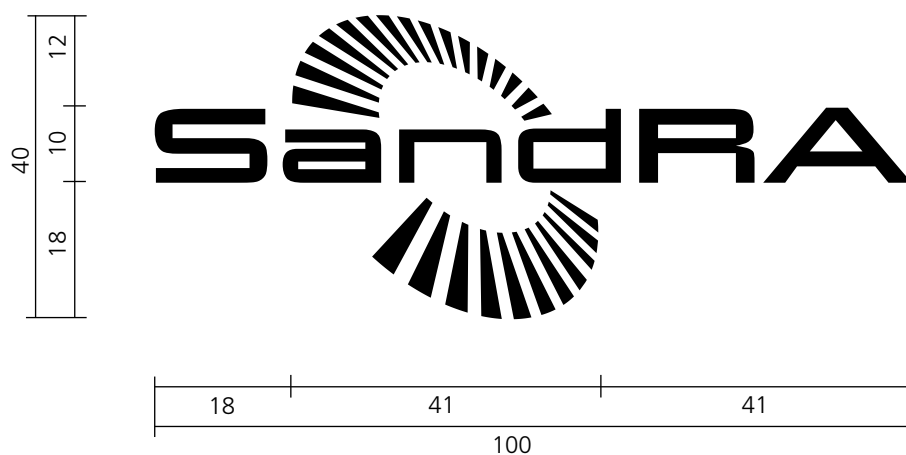
C 0, M 0, Y 0, K 40

## Logotyp - poměr

Základní poměrová kodifikace logotypu  
100 x 40 mm je umístěna v rastru 5 x 5 mm.  
Pro aplikaci logotypu  
je určen originál v digitální podobě.  
Není dovoleno logotyp znovu konstruovat  
či překreslovat jeho podobu.

Pomyslná výška písmena **R** tvoří ochrannou zónu  
logotypu, kde se nesmí psát ani dosazovat  
grafika či fotografie.

Rozměry v mm





## Logotyp - typografie

Základním písmovým standardem  
popisu je typ písma  
VERDANA

Je povoleno používat  
pro popis font VERDANA REGULAR  
a font VERDANA BOLD  
Pro technickou dokumentaci  
ARIAL, ARIAL Bold

Verdana Regular

ABČDFGHÍJKLMNÖPQRSTŮVWXYZ  
ábčdd'efghijklmnöôpqrstůüvwxyž  
123456789;"÷/?!\$£()&ÄÊÓÚŮŮß

**Verdana Regular**

**ABČDFGHÍJKLMNÖPQRSTŮVWXYZ**  
**ábčdd'efghijklmnöôpqrstůüvwxyž**  
**123456789;"÷/?!\$£()&ÄÊÓÚŮŮß**

Arial

ABČDFGHÍJKLMNÖPQRSTŮVWXYZ  
ábčdd'efghijklmnöôpqrstůüvwxyž  
123456789;"÷/?!\$£()&ÄÊÓÚŮŮß

**Arial / Bold**

**ABČDFGHÍJKLMNÖPQRSTŮVWXYZ**  
**ábčdd'efghijklmnöôpqrstůüvwxyž**  
**123456789;"÷/?!\$£()&ÄÊÓÚŮŮß**

Písmo určené pouze pro popis značky  
font AggieURWCENor

**AggieURWCENor**

**ABČDFGHÍJKLMNÖPQRS-**  
**TŮVWXYZ**  
**ábčdd'efghijklmnöôpqr-**  
**tůüvwxyž**  
**1 23456789;"÷/?!\$£()&ÄÓŮŮß**

## Poměr logotypu k jiné značce


Vždy platí, že potisk je umístěn v levém horním rohu.  
Tento návrh platí pro všechny řady komunikace.

### Ukázka možnosti usazení

logotypu SandRA a ZAT

**RR** - dvojice písmena R je pro danou velikost značek  
rozhodujícím ukazatelem vzálenosti mezi logy.

Logotyp SandRA může být umístěn před i za logem společnosti.  
Je nutné dodržovat zadané vzálenosti mezi logotypy, jednoduchým vzorcem 2x šíře písmena R.










## Barevnost - Pantone, CMYK, Samolepící folie AVERY

Změny podoby loga, jeho barev, proporcí a velikosti jsou přísně zakázány.








Barvy se smí používat pouze v následujících referencích.

### Barevné reference






#### Pantone

	Tmavě zelená:	Pantone 356 C
	Středně zelená:	Pantone 362 C
	Světle zelená:	Pantone 382 C
	Tmavě modrá:	Pantone 2748 C
	Středně modrá:	Pantone 300 C
	Světle modrá:	Pantone 306 C
	Černá:	Pantone/black

#### Čtyřbarvotisk (CMYK)

	Tmavě zelená:	C 93, M 4, Y 100, K 26
	Středně zelená:	C 80, M 0, Y 100, K 2
	Světle zelená:	C 34, M 0, Y 100, K 0
	Tmavě modrá:	C 100, M 88, Y 0, K 14
	Středně modrá:	C 100, M 44, Y 0, K 0
	Světle modrá:	C 75, M 0, Y 7, K 0
	Černá:	C 0, M 0, Y 0, K 100

#### Samolepící folie AVERY 700

	Tmavě zelená:	Avery 929 SC
	Středně zelená:	Avery 907 SC
	Tmavě modrá:	Avery 754 HP
	Středně modrá:	Avery 751 HP
	Černá:	Avery 701 HP

Manuál pro použití logotypu  
**SandRA**

CD / tiskové podklady pro AI

